

Műszaki leírás

Tárgy: Külső nyílászárók gyártása és beépítése

Cím: 1146 Budapest Olof Palme sétány 5.

A telepítendő nyílászárók műszaki tartalma:

-Profil: Alumínium Aliplast Superial

-Üveg: 3.3.1 VSG Low-e- 16arg.- 3.3.1 VSG Low-e

-Szín: RAL 8014 kívül-belül (helyszíni kontroll felmérést követően változhat az Ajánlatkérő kérésére)

Nyitásirányokat külső nézetből nézzük

Tételek:

001-es tétel: Automata ajtó (méret: 2680*2500 mm) összesen: **1 db**

002-es tétel: Fix íves ablak (méret: 2680*1380 mm) 2 függőleges osztóval ellátva. Automata ajtó fölött lévő ablak. összesen: **1 db**

003-as tétel Kifelé nyíló kétszárnyú bejárati ajtó jobbos, külső nézet. (méret: 1560*2500 mm) alul rétegelt panel rész 650 mm magas, minta nélküli. Ajtó nyitás iránya külső nézetből nézve jobbos tehát a főszárnyon jobb oldalt a zsanér bal oldalt a kilincs ezáltal kifelé jobbra nyílik az ajtó. Belső nézetből tekintve a főszárnyon bal oldalt a zsanér jobb oldalt a kilincs ezáltal kifelé balra nyílik az ajtó. Az ajtón kívül-belül kilincs, rúdzár KFV 5 pontos AS2600, betét kétoldalas. Ajtóküszöb 15 mm. SP814 Ajtótok 61,5 mm kifelé nyíló, SP825 Ajtószárny kifelé nyíló 88,5 mm.

Fele e Fix íves ablak (méret: 1560*1180 mm) összesen: **1 db jobbos és 1 db balos**

004-es tétel Egyszárnyú kifelé nyíló bejárati ajtó jobbos, külső nézet. (980*2250 mm) függőleges osztóval, felette fix ablak függőleges osztóval (méret: 980*430 mm) két oldalt toktoldóval. Az ajtó nyitási irányát külső nézetből nézve jobbos, tehát jobb oldalt a zsanér bal oldalt a kilincs ezáltal kifelé jobbra nyílik az ajtó. Belső nézetből nézve bal oldalt a zsanér jobb oldalt a kilincs ezáltal kifelé balra nyílik az ajtó. Az ajtón kívül-belül kilincs, rúdzár KFV 5 pontos AS2600, betét kétoldalas. Ajtóküszöb 15 mm. SP814 Ajtótok 61,5 mm kifelé nyíló, SP825 Ajtószárny kifelé nyíló 88,5 mm. Díszrács nélkül. összesen: **3 db.**

005-s tétel Kifelé nyíló kétszárnyú bejárati ajtó jobbos, külső nézet. (méret: 1600*2100 mm) alul rétegelt panel rész 650 mm magas, minta nélküli. Az ajtó nyitás iránya külső nézetből nézve jobbos tehát a főszárnyon jobb oldalt a zsanér bal oldalt a kilincs ezáltal kifelé jobbra nyílik az ajtó. Belső nézetből tekintve a főszárnyon bal oldalt a zsanér jobb oldalt a kilincs ezáltal kifelé balra nyílik az ajtó. Az ajtón kívül-belül kilincs, rúdzár KFV 5 pontos AS2600, betét kétoldalas. Ajtóküszöb automata, folyamatos áthaladás korcsolyával. SP814 Ajtótok 61,5 mm kifelé nyíló, SP825 Ajtószárny kifelé nyíló 88,5 mm. Fele e íves fix ablak (méret: 1600*480 mm) összesen: **2 db**

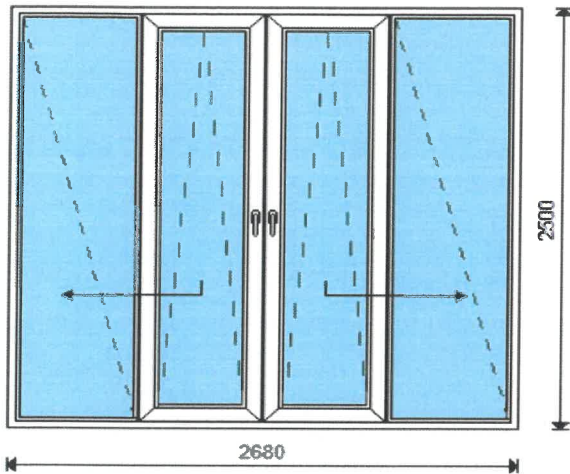
Tétel	Megnevezés	Mennyiség	Egységár	Nettó érték
-------	------------	-----------	----------	-------------

001

Automata ajtó

-kilincs nélkül csak a program sajátossága, hogy a képen hozza.

1 db



001 - Automata ajtó

Méret: 2680*2500 mm

Profilszín: Egyedi festés 8014

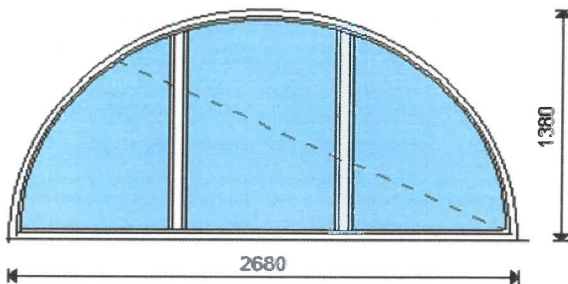
Kitöltések: 3.3.1 VSG Low-e -16arg.-3.3.1 VSG Low-e

002

Fix ablak

Az automata ajtó felé kerül.

1 db



002 - FIX Ablak íves osztóval

Méret: 2680*1380 mm

Profilszín: Egyedi festés 8014

Szerelvények színe: Egyedi festés 8014

3.3.1 VSG Low-e-16 arg.-3.3.1 VSG Low-e -függőleges osztóval

003

Sorolt szerkezet

Kifelé nyíló kétszárnyú bejárati ajtó jobbos, külső nézet.

Alul a stadúr rész 650 mm magas.

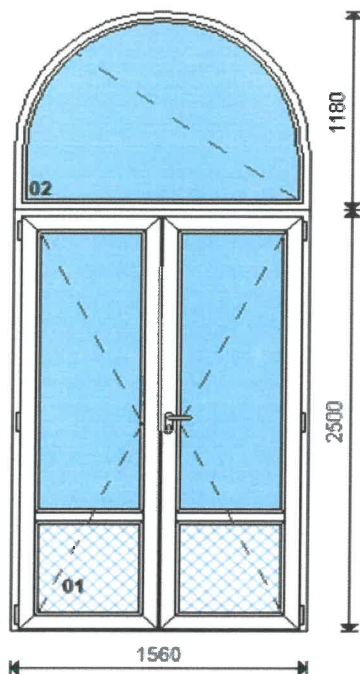
Kívül-belül RAL8014 színű.

2 db

Tétel	Megnevezés	Mennyiség	Egységár	Nettó érték
-------	------------	-----------	----------	-------------

003 Sorolt szerkezet

2 db



SOROLT SZERKEZET

Szélesség: 1560 mm Magasság: 3680 mm

TÉTELEK:

003/01 - Kétszárnyú kifelé nyíló bejárati ajtó(alul stadúr betéttel)
Méret: 1560*2500 mm

Profilszín: Egyedi festés 8014
Szerelvények színe: Egyedi festés 8014
3.3.1 VSG Low-e-16 arg.-3.3.1 VSG Low-e

Külső keret SP814, Ajtótok, 61,5 mm, ki. nyíló

Fal konfiguráció Vevői méretek
Méretek 1560 mm x 2500 mm
Vízvezetés Vízvezetés előtt
Rögzítővasak Rögzítővas nélkül
Ajtóküszöb Ajtóküszöb, 15 mm
Üvegezés szükséges 3.3.1 VSG Low-e-16 arg.-3.3.1 VSG Low-e

Üvegező gyöngy Standard
Szárnny SP825, Ajtószárny KI. nyíló, 88,5 mm
Üvegező gyöngy Standard
Szerelvény Nyíló + Nyíló - ajtóvasalat
Rúdzár KFV 5-pontos AS2600
Betét Kétoldalas
Központi retesz Igen
Automata csavar sz
Belső oldal Kilincs
Kilincs/fogantyú/rozeta színe a belső oldalon
Automatikus
- Barna
Külső oldal Kilincs
Kilincs/fogantyú/rozeta színe a külső oldalon
Automatikus
- Barna
Zsanérok WALA 2_Szárnyas
Zsanérok színe Automatikus
- Barna
További elemek Igen
További zsanér Igen

Panel 1.01 Rétegelt panel, horganyzott lemez

40mm vastagsága panel
Kitöltés Hab (XPS)

Panel Rétegelt panel, horganyzott lemez

40 mm vastagsága panel
Kitöltés Hab (XPS)

003/02 - Fix ablak íves

Méret: 1560*1180 mm

Profilszín: Egyedi festés 8014
Szerelvények színe: Egyedi festés 8014
Kitöltések:
3.3.1 VSG Low-e-16 arg.-3.3.1 VSG Low-e

Tétel	Megnevezés	Mennyiség	Egységár	Nettó érték
-------	------------	-----------	----------	-------------

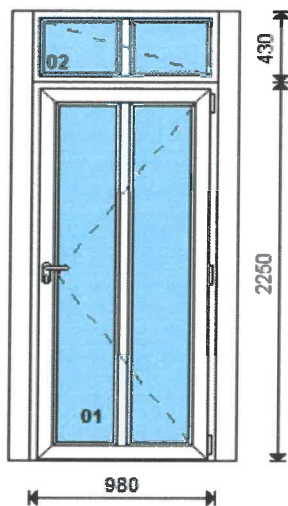
004

Sorolt szerkezet

Kifelé nyíló bejárati ajtó jobbos, külső nézet.

Kívül-belül RAL8014 szín.

3 db



SOROLT SZERKEZET

Szélesség: 1230 mm Magasság: 2680 mm

Toktoldó: 2,68 fm 120 mm toktoldó

Toktoldó: 2,68 fm 120mm toktoldó

TÉTELEK:

004/01 - Kifelé nyíló bejárati ajtó jobbos, függőleges osztóval, két oldalt toldóval

Méret: 980*2250 mm

Profilszín: Egyedi festés 8014

Szerelvények színe: Egyedi festés 8014

Kitöltések: 2 mm Alu 40 mm Xps 2 mm Alu;

3.3.1 VSG Low-e-16 arg.-3.3.1 VSG Low-e

Külső keret SP011, Tok, 65 mm

Fal konfiguráció Vevői méretek

Méretek 980 mm x 2680 mm

Vízvezetés Vízvezetés elől

Rögzítővasak Rögzítővas nélkül

Ajtóküszöb Ajtóküszöb, 15 mm

Perifériás profilok

1 Balra: Toktoltó profil, 96 mm (Nem levezethető)

Toldóprofil beszerelése No

2 Jobbra: Toktoltó profil, 96 mm

Toldóprofil beszerelése No

3 Balra: Toktoltó profil, 28 mm

Toldóprofil beszerelése No

4 Jobbra: Toktoltó profil, 28 mm

Toldóprofil beszerelése No

Transom SP031, Fix oszlop, 87mm

Üvegezés szükséges

Üvegező gyöngy Standard

Szár 1 SP825, Ajtószárny KI. nyíló, 88,5 mm

Üvegező gyöngy Standard

Szerelvény Nyíló - ajtóvasalat

Rúdzár KFV 5-pontos AS2600

Betét Kétoldalas

Belső oldal Kilincs

Kilincs/fogantyú/rozeta színe a

belső oldalon

Automatikus

- Barna

Külső oldal Kilincs

Kilincs/fogantyú/rozeta színe a

külső oldalon

Automatikus

- Barna

Zsanérok WALA 2_Szárnyas

Zsanérok színe Automatikus

- Barna

004/02 - Fix ablak+függőleges osztóval

Méret:980*430 mm

Profilszín: Egyedi festés 8014

Szerelvények színe: Egyedi festés 8014

Kitöltések: 2 mm Alu 40 mm Xps 2 mm Alu;

3.3.1 VSG Low-e-16 arg.-3.3.1 VSG Low-e

Tétel	Megnevezés	Mennyiség	Egységár	Nettó érték
-------	------------	-----------	----------	-------------

005

Sorolt szerkezet

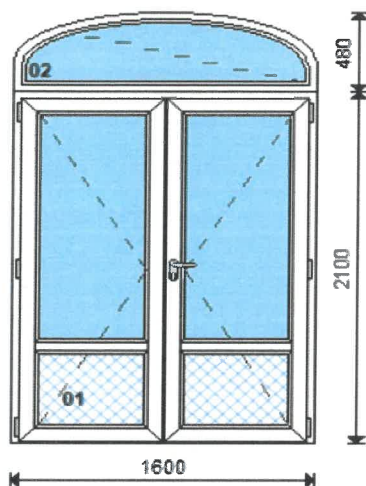
2 db

Kifelé nyíló kétszárnyú bejárati ajtó jobbos

Alul a stadúr rész 650 mm magas.

Kívül-belül RAL 8014 színű.

-automata küszöbvel



SOROLT SZERKEZET

Szélesség: 1600 mm Magasság: 2580 mm

TÉTELEK:

005/01 - Kifelé nyíló bejárati ajtó jobbos+ alul stadúr résszel

Méret: 1600*2100 mm

Profilszín: Egyedi festés 8014

Szerelvények színe: Egyedi festés 8014

Kitöltések: 2 mm Alu 40 mm Xps 2 mm Alu;

3.3.1 VSG Low-e-16 arg.-3.3.1 VSG Low-e

Külső keret SP814, Ajtótok, 61,5 mm, ki. nyíló

Fal konfiguráció Vevői méretek

Méretek 1600 mm x 2100 mm

Vízelvezetés Vízelvezetés elöl

Rögzítővasak Rögzítővas nélkül

Ajtóküszöb Ajtóküszöb, 15 mm

Üvegezés szükséges 3.3.1 VSG Low-e-16 arg.-3.3.1 VSG Low-e

Üvegező gyöngy Standard

Szárny SP825, Ajtószárny KI. nyíló, 88,5 mm

Üvegező gyöngy Standard

Szerelvény Nyíló + Nyíló - ajtóvasalat

Rúdzár KfV 5-pontos AS2600

Betét Kétoldalas

Központi retesz Igen

Automata csavar sz

Belső oldal Kilincs

Kilincs/fogantyú/rozeta színe a

belső oldalon

Automatikus

- Barna

Külső oldal Kilincs

Kilincs/fogantyú/rozeta színe a

külső oldalon

Automatikus

- Barna

Zsanérok WALA 2_Szárnyas

Zsanérok színe Automatikus

- Barna

További elemek sz

Panel 1.01 Rétegelt panel, horganyzott lemez

40mm vastagsága panel

Kitöltés Hab (XPS)

Panel 1.03 Rétegelt panel, horganyzott lemez

40mm vastagsága panel

Kitöltés Hab (XPS)

005/02 - Fix ablak íves

Tétel	Megnevezés	Mennyiség	Egységár	Nettó érték
005	Sorolt szerkezet (folytatás...)			
			Méret: 1600*480 mm Profilszín: Egyedi festés 8014 Szerelvények színe: Egyedi festés 8014 Kitöltések: 3.3.1 VSG Low-e-16 arg.-3.3.1 VSG Low-e	
006	Bontás és beépítés (szerkezet méret alapján)	38 m2		
007	Szállítási díj			
008	Fal helyreállítása (kb. 73 folyóméter)			

Nettó végösszeg:

+ ÁFA(27%):

Bruttó végösszeg: